

**ОТЧЕТ О ФИНАНСОВЫХ РЕЗУЛЬТАТАХ ДЕЯТЕЛЬНОСТИ УЧРЕЖДЕНИЯ**

на 1 января 2022 г.

Учреждение МБДОУ ДСОВ № 29

Обособленное подразделение \_\_\_\_\_

Учредитель \_\_\_\_\_

Наименование органа, осуществляющего полномочия учредителя Управление образования администрации Надеждинского муниципального района

Периодичность годовая

Единица измерения руб

Форма по ОКУД \_\_\_\_\_

Дата 01.01.2022

по ОКПО 49847825

ИНН 2521006069

по ОКТМО 05223802

по ОКПО \_\_\_\_\_

ИНН 2521002272

Глава по БК 966

по ОКЕИ 383

КОДЫ	
0503721	
01.01.2022	
49847825	
2521006069	
05223802	
2521002272	
966	
383	

Наименование показателя	Код строки	Код аналитик и	Деятельность с целевыми средствами	Деятельность по государственному заданию	Приносящая доход деятельность	Итого
1	2	3	4	5	6	7
<b>Доходы (стр. 030 + стр. 040 + стр. 050 + стр. 060 + стр. 070 + стр. 090 + стр. 100 + стр. 110)</b>	010	100	269 467,00	17 296 717,79	3 201 731,54	20 767 916,33
<i>Доходы от собственности</i>	030	120	-	-	-	-
в том числе						
<i>Доходы от оказания платных услуг (работ), компенсаций затрат</i>	040	130	-	22 568 583,28	3 201 731,54	25 770 314,82
в том числе						
Доходы от оказания платных услуг (работ)	040	131	-	22 568 583,28	3 201 731,54	25 770 314,82
<i>Штрафы, пени, неустойки, возмещения ущерба</i>	050	140	-	-	-	-
в том числе						
<i>Безвозмездные поступления текущего характера</i>	060	150	269 467,00	-	-	✓ 269 467,00
в том числе						
Поступления текущего характера бюджетным и автономным учреждениям от сектора государственного управления	060	152	269 467,00	-	-	✓ 269 467,00
<i>Безвозмездные поступления капитального характера</i>	070	160	-	-	-	-
в том числе						
<i>Доходы от операций с активами</i>	090	170	-	-5 326 980,85	✓ -	-5 326 980,85

Наименование показателя	Код строки	Код аналитики	Деятельность с целевыми средствами	Деятельность по государственному заданию	Приносящая доход деятельность	Итого
1	2	3	4	5	6	7
в том числе						
Доходы от оценки активов и обязательств	090	176	-	-5 326 980,85	✓	-5 326 980,85
<b>Прочие доходы</b>	100	180	-	-		-
в том числе						
<b>Безвозмездные неденежные поступления в сектор государственного управления</b>	110	190	-	55 115,36	✓	55 115,36
в том числе						
Безвозмездные неденежные поступления текущего характера от сектора государственного управления и организаций государственного сектора	110	191	-	55 115,36	✓	55 115,36
<b>Расходы (стр. 160 + стр. 170 + стр. 190 + стр. 210 + стр. 230 + стр. 240 + стр. 250 + стр. 260 + стр. 270)</b>	150	200	247 367,00	23 812 020,65	3 223 600,94	27 282 988,59
<b>Оплата труда и начисления на выплаты по оплате труда</b>	160	210	-	18 488 568,09	-	18 488 568,09
в том числе						
Заработная плата	160	211	-	14 219 234,52	-	14 219 234,52
Начисления на выплаты по оплате труда	160	213	-	4 269 333,57	-	4 269 333,57
<b>Оплата работ, услуг</b>	170	220	247 367,00	4 083 779,97	-	4 331 146,97
в том числе						
Услуги связи	170	221	-	48 803,67	-	48 803,67
Коммунальные услуги	170	223	-	2 286 915,46	-	2 286 915,46
Работы, услуги по содержанию имущества	170	225	7 800,00	289 549,66	-	297 349,66
Прочие работы, услуги	170	226	239 567,00	1 458 511,18	-	1 698 078,18
<b>Обслуживание долговых обязательств</b>	190	230	-	-	-	-
в том числе						
<b>Безвозмездные перечисления текущего характера организациям</b>	210	240	-	-	-	-
в том числе						
<b>Безвозмездные перечисления бюджетам</b>	230	250	-	-	-	-
в том числе						
<b>Социальное обеспечение</b>	240	260	-	-	-	-
в том числе						
<b>Расходы по операциям с активами</b>	250	270	-	942 714,83	3 223 600,94	4 166 315,77
в том числе						
Амортизация	250	271	-	807 055,48	-	807 055,48
Расходование материальных запасов	250	272	-	135 659,35	3 223 600,94	3 359 260,29
<b>Безвозмездные перечисления капитального характера организациям</b>	260	280	-	-	-	-
в том числе						

Наименование показателя	Код строки	Код аналитики	Деятельность с целевыми средствами	Деятельность по государственному заданию	Приносящая доход деятельность	Итого
1	2	3	4	5	6	7
<i>Прочие расходы</i>	270	290	-	296 957,76	-	296 957,76
в том числе						
Налоги, пошлины и сборы	270	291	-	206 669,00	-	206 669,00
Штрафы за нарушение законодательства о налогах и сборах, законодательства о страховых взносах	270	292	-	90 288,76	-	90 288,76
<b>Чистый операционный результат (стр. 301 - стр. 302); (стр. 310 + стр. 410)</b>	300		22 100,00	-6 515 302,86	-21 869,40	-6 515 072,26
<i>Операционный результат до налогообложения (стр. 010 – стр. 150)</i>	301		22 100,00	-6 515 302,86	-21 869,40	-6 515 072,26
<i>Налог на прибыль</i>	302		-	-	-	-
<b>Операции с нефинансовыми активами (стр. 320 + стр. 330 + стр. 350 + стр. 360 + стр. 370 + стр. 380 + стр. 390 + стр. 400)</b>	310		22 100,00	-5 238 987,10	74 892,75	-5 141 994,35
<i>Чистое поступление основных средств</i>	320		-	-334 560,48	-	-334 560,48
в том числе						
увеличение стоимости основных средств	321	310	-	472 495,00	-	472 495,00
уменьшение стоимости основных средств	322	41X	-	807 055,48	-	807 055,48
<i>Чистое поступление нематериальных активов</i>	330		-	-	-	-
в том числе						
увеличение стоимости нематериальных активов	331	320	-	-	-	-
уменьшение стоимости нематериальных активов	332	42X	-	-	-	-
<i>Чистое поступление произведенных активов</i>	350		-	-5 326 980,85	-	-5 326 980,85
в том числе						
увеличение стоимости произведенных активов	351	330	-	-	-	-
уменьшение стоимости произведенных активов	352	43X	-	5 326 980,85	-	5 326 980,85
<i>Чистое поступление материальных запасов</i>	360		22 100,00	422 554,23	74 892,75	519 546,98
в том числе						
увеличение стоимости материальных запасов	361	340	22 100,00	558 213,58	3 298 493,69	3 878 807,27
из них						
уменьшение стоимости материальных запасов	362	440	-	135 659,35	3 223 600,94	3 359 260,29
из них						
<i>Чистое поступление прав пользования</i>	370		-	-	-	-
в том числе						
увеличение стоимости прав пользования	371	35X	-	-	-	-
уменьшение стоимости прав пользования	372	45X	-	-	-	-
<i>Чистое изменение затрат на изготовление готовой продукции (работ, услуг)</i>	390		-	-	-	-

Наименование показателя	Код строки	Код аналитик и	Деятельность с целевыми средствами	Деятельность по государственному заданию	Приносящая доход деятельность	Итого
1	2	3	4	5	6	7
в том числе						
увеличение затрат	391	x	-	1 844 550,70	3 480 683,61	5 325 234,31
уменьшение затрат	392	x	-	1 844 550,70	3 480 683,61	5 325 234,31
<i>Чистое изменение расходов будущих периодов</i>	400	x	-	-	-	-
<b>Операции с финансовыми активами и обязательствами (стр. 420 - стр. 510)</b>	410		-	-1 276 315,76	-96 762,15	-1 373 077,91
<b>Операции с финансовыми активами (стр. 430 + стр. 440 + стр. 450 + стр. 460 + стр. 470 + стр. 480)</b>	420		-	25 684,24	-144 289,62	-118 605,38
<i>Чистое поступление денежных средств и их эквивалентов</i>	430		-	-	95 494,52	95 494,52
в том числе						
поступление денежных средств и их эквивалентов	431	510	269 467,00	22 568 583,28	3 416 618,70	26 254 668,98
выбытие денежных средств и их эквивалентов	432	610	269 467,00	22 568 583,28	3 321 124,18	26 159 174,46
<i>Чистое поступление ценных бумаг, кроме акций</i>	440		-	-	-	-
в том числе						
увеличение стоимости ценных бумаг, кроме акций и иных финансовых инструментов	441	520	-	-	-	-
уменьшение стоимости ценных бумаг, кроме акций и иных финансовых инструментов	442	620	-	-	-	-
<i>Чистое поступление акций и иных финансовых инструментов</i>	450		-	-	-	-
в том числе						
увеличение стоимости акций и иных финансовых инструментов	451	530	-	-	-	-
уменьшение стоимости акций и иных финансовых инструментов	452	630	-	-	-	-
<i>Чистое предоставление займов (ссуд)</i>	460		-	-	-	-
в том числе						
увеличение задолженности по предоставленным займам (ссудам)	461	540	-	-	-	-
уменьшение задолженности по предоставленным займам (ссудам)	462	640	-	-	-	-
<i>Чистое поступление иных финансовых активов</i>	470		-	-	-	-
в том числе						
увеличение стоимости иных финансовых активов	471	550	-	-	-	-
уменьшение стоимости иных финансовых активов	472	650	-	-	-	-
<i>Чистое увеличение дебиторской задолженности</i>	480		-	25 684,24	-239 784,14	-214 099,90
в том числе						
увеличение дебиторской задолженности	481	560	269 467,00	22 738 309,00	3 201 731,54	26 209 507,54
уменьшение дебиторской задолженности	482	660	269 467,00	22 712 624,76	3 441 515,68	26 423 607,44




Наименование показателя	Код строки	Код аналитики	Деятельность с целевыми средствами	Деятельность по государственному заданию	Приносящая доход деятельность	Итого
1	2	3	4	5	6	7
<b>Операции с обязательствами (стр. 520 + стр. 530 + стр. 540 + стр. 550 + стр. 560)</b>	510		-	1 302 000,00	-47 527,47	1 254 472,53
<i>Чистое увеличение задолженности по внутренним привлеченным заимствованиям</i>	520		-	-	-	-
в том числе:						
увеличение задолженности по внутренним привлеченным заимствованиям	521	710	-	-	-	-
уменьшение задолженности по внутренним привлеченным заимствованиям	522	810	-	-	-	-
<i>Чистое увеличение задолженности по внешним привлеченным заимствованиям</i>	530		-	-	-	-
в том числе:						
увеличение задолженности по внешним привлеченным заимствованиям	531	720	-	-	-	-
уменьшение задолженности по внешним привлеченным заимствованиям	532	820	-	-	-	-
<i>Чистое увеличение прочей кредиторской задолженности</i>	540		-	-	-47 527,47	-47 527,47
в том числе:						
увеличение прочей кредиторской задолженности	541	730	269 467,00	24 167 320,45	3 298 493,69	27 735 281,14
уменьшение прочей кредиторской задолженности	542	830	269 467,00	24 167 320,45	3 346 021,16	27 782 808,61
<i>Чистое изменение доходов будущих периодов</i>	550	x	-	-	-	-
<i>Чистое изменение резервов предстоящих расходов</i>	560	x	-	1 302 000,00	-	1 302 000,00

Руководитель  Е.А. Панченко  
(подпись) (расшифровка подписи)

Главный бухгалтер  Т.А. Распопова  
(подпись) (расшифровка подписи)

**Централизованная бухгалтерия** \_\_\_\_\_  
(наименование, ОГРН, ИНН, КПП, местонахождение)

Руководитель (уполномоченное лицо) \_\_\_\_\_  
(должность) (подпись) (расшифровка подписи)

Исполнитель    \_\_\_\_\_  
(должность) (подпись) (расшифровка подписи) (телефон, e-mail)

19 января 2022 г.